

Plataformas Niveladoras de Doca - Frontal



Obtenha agilidade, segurança e redução de custos em sua operação, utilizando nossas Plataformas Niveladoras de Doca/Frontal

MKS 6000 PNDEF

MKS 9000 PNDEF

MKS 12000 PNDEF

MKS 5000 PNDMM

MKS 6000 PNDMM

MKS 6000 PNDMFA

MKS 9000 PNDMFA

* Sujeito à aprovação de crédito.



Plataformas Niveladoras de Doca - Frontal

> A MKS Marksell

A Eficiência gera Resultados!

A MKS Marksell é uma empresa 100% Brasileira, pioneira e líder no segmento de equipamentos para movimentação de carga e pessoas. Instalada em Itapevi, região da Grande SP, a MKS Marksell conta com uma estrutura de produção flexível em uma área total de 6.000m².

A MKS Marksell desenvolve, projeta e fabrica com tecnologia própria, equipamentos para movimentação de carga e pessoas, aplicados à veículos ou estacionários, com grande ênfase em acionamentos eletro-hidráulicos.

Além de desenvolver equipamentos com tecnologia de ponta, a MKS Marksell tem como objetivo buscar soluções para as suas necessidades de carga e descarga.

Através de nossos consultores nós ouvimos as suas necessidades e aplicamos com toda a nossa experiência, soluções práticas para que você tenha todos os seus problemas resolvidos e com um alto nível de satisfação.

Somos a única empresa brasileira a oferecer um leque

de opções de equipamentos a fim de configurar a melhor solução para o seu tipo de necessidade. Para que tudo isto aconteça nós contamos com uma equipe de projetos e engenharia com larga experiência, competência e equipamentos de última geração. Testamos exaustivamente nossos equipamentos para que nossos clientes tenham a melhor relação custo benefício e a certeza de um trabalho eficiente e seguro.

> MKS Acredita

A MKS Marksell através do seu braço em soluções financeiras no Brasil (MKS Acredita), oferece aos seus clientes e alianças estratégicas uma forma ousada de diferenciação com financiamentos somente para equipamentos para movimentação de carga através de um funding próprio e de terceiros com prazos de até 48 parcelas e com taxas de juros diferenciados. Saiba mais.

> Atuação da MKS Marksell no Mundo

A MKS Marksell é sediado em São Paulo - Brasil, porém já conta com atuação em diversos países ao redor do mundo, com abrangência na América Latina, Europa e África.

> Obtenha agilidade, segurança e redução de custos em sua operação, utilizando nossas Plataformas Niveladoras de Doca - Frontal

As Plataforma Niveladoras de Doca Marksell, foram desenvolvidas para utilização em docas de carga e descarga, servindo de ponte entre a doca de concreto e o piso da carroceria do veículo, oscilando para compensar a variação da altura do piso da carroceria durante a operação permitindo o acesso de carrinhos, paleteiras, empilhadeiras e outros, para possibilitar, agilizar e tornar segura a operação de carga e descarga.

> Vantagens

- Otimiza mão de obra;
- Aumenta a velocidade de carga e descarga sem comprometer a segurança.

> Importante

Conte com nossos departamentos de Engenharia e Comercial para orientá-lo na escolha da melhor operação para solução do seu problema de carga e descarga.



Plataformas Niveladoras de Doca - Frontal

> MKS PND EF (Eletro-Hidráulica)

Modelo para instalação frontal à doca de concreto, fixada através de parafusos com buchas metálicas ou chumbada com grapas. Grande aplicação em construções em que a doca de concreto já está pronta, dispensando as obras para o nicho.

Acionamento através de um cilindro hidráulico para a ele-

vação / basculamento com unidade eletro-hidráulica e motor elétrico de baixo consumo e comando através de botoeira. Normalmente instalada na parte externa do prédio não ocupando a área útil coberta, para a operação.

Ideal para Empilhadeiras a combustão, paleteiras (mecânicas e elétricas) e carrinhos.



Modelos	Capacidade de carga tráfego [kg]	Capacidade de carga por eixo (apoiada) [kg]	Mesa comprimento [mm]	Mesa largura [mm]
MKS 6000 PND EF	6000	3000	2000 / 2500 / 3000	2000
MKS 9000 PND EF	9000	4500	2000 / 2500 / 3000	2000
MKS 12000 PND EF	12000	6000	2000 / 2500 / 3000	2000

> MKS PND MM (Manual Mecânica)

Para instalação frontal à doca, fixada através de parafusos com buchas metálicas. Grande aplicação em construções em que a doca de concreto já está pronta, dispensando as obras para o nicho.

Acionamento com basculamento e elevação manual/ mecânico, com sistema de cabo de aço e manípulo, com

movimento assistido através de conjunto de molas a gás (cilindro atuador).

Com uma excelente relação custo-benefício, permite a operação ágil e segura com paleteiras (elétricas e mecânicas) ou carrinhos.



Modelos	Capacidade de carga tráfego [kg]	Capacidade de carga por eixo (apoiada) [kg]	Mesa comprimento [mm]	Mesa largura [mm]
MKS 5000 PND MM	5000	2500	1200	2000
MKS 5000 PND MM	5000	2500	1700	2000
MKS 6000 PND MM	6000	3000	2000	2000

Plataformas Niveladoras de Doca - Frontal

> MKS PND MFA (Manual Mecânica)

Para instalação frontal à doca, fixada através de parafusos com buchas metálicas. Grande aplicação em construções em que a doca de concreto já está pronta, dispensando as obras para o nicho. Acionamento com basculamento e elevação manual / mecânico, com sistema de manípulo, com movimento assistido através de conjunto de molas helicoidais.

Sistema patenteado, com mesa articulável tipo pestana, com movimento rotacional, que permite que o veículo encoste na doca antes do equipamento ser acionado no piso da carroceria. Este modelo tem uma grande aplicação onde existe uma pequena faixa de variação de altura entre a doca e o piso da carroceria do veículo.



Modelos	Capacidade de carga tráfego [kg]	Capacidade de carga por eixo (apoiada) [kg]	Mesa comprimento [mm]	Mesa largura [mm]
MKS 6000 PND MFA	6000	3000	1000	1850
MKS 9000 PND MFA	9000	4500	700	1850

> Acessórios e Opcionais

Para saber maiores detalhes, entre em contato com nossos vendedores.



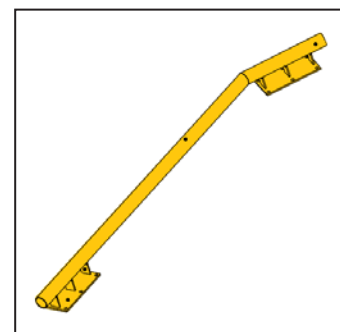
Luminária para doca, com braço articulado e refletor




Calço para roda do veículo



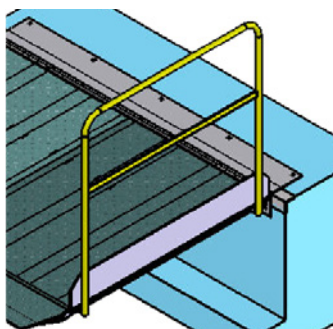
Alarme sonoro de operação (ligado com chave geral)



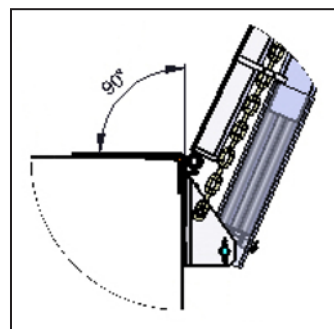
Guia de Rodas (balizador)



Rodapé lateral da mesa com 150mm de altura



Guarda corpo com 1200mm de altura



Dispositivo Limitador Antichoque (produto patenteado)



Plataformas Niveladoras de Doca - Frontal

> Informações Gerais

As Plataformas Niveladoras de Doca MKS-Marksell, foram desenvolvidas para serem utilizadas em docas de carga e descarga, servindo de ponte entre a doca de concreto e o piso da carroceria do veículo, oscilando para compensar a variação da altura do piso da carroceria durante a operação permitindo o acesso de carrinhos, paletes, empilhadeiras e outros, para possibilitar, agi-

lizar e tornar segura a operação de carga e descarga. Apresentamos a seguir as recomendações para a aplicação no carregamento com as Plataformas Niveladoras de Doca MKS-Marksell, com os limites de inclinação, isto é, desnível máximo aconselhável entre o piso da doca e o piso da carroceria, positivo ou negativo, a ser respeitado para a aplicação e utilização dos equipamentos.

Operações	Inclinação [%]	Inclinação [grau]
Operação manual	5	2,85
Operação com paleteira	7	4,00
Operação com empilhadeira elétrica	10	5,75
Operação com empilhadeira à combustão	12,5	7,10

O atendimento destas recomendações é fundamental para garantir a segurança da operação de carga e descarga, inclusive do próprio operador, além de preservar as Plataformas Niveladoras de Doca MKS-Marksell e o equipamento utilizado nesta operação.


Conte com nossos departamentos de engenharia e comercial para orientá-lo na escolha da melhor operação para a solução do seu problema de carga e descarga na sua doca.

> Cores

 Fundo acabamento PRETO (padrão)

 Primer sintético CINZA CLARO

 Esmalte sintético extra rápido AZUL DEL REY

 Esmalte CINZA OPALESCENTE

 Esmalte sintético AMARELO MKS

> Mais Marksell



FINANCIAMENTO EM ATÉ
48X



PEÇAS ORIGINAIS COM
OS MELHORES PREÇOS
DO MERCADO.



SÓ A MARKSELL CONTA
COM SERVIÇOS DE
MANUTENÇÃO 24HS.



DIVULGUE A SUA
EMPRESA CONHEÇA
O ADPLAT.



Plataformas Niveladoras de Doca - Frontal

> Clientes MKS MARKSELL



Telefone: 11 4772 1100 | 11 4789 3690

Fax: 11 4772 1101

Site: www.marksell.com.br

Email: mks@marksell.com.br

MKS Equipamentos Hidráulicos Ltda

Rua João Dias Ribeiro, 409

Pólo Industrial de Jandira - Itapevi.

CEP 06693-810 - Itapevi - SP - Brasil